



# Grimmland®

Tout l'univers des contes de Grimm



## BROCHURE PÉDAGOGIQUE

Groupes scolaires / Groupes d'enfants / Centres de loisirs

# \* GRIMMLAND®, UN UNIVERS ENCHANTÉ AU CŒUR DES CONTES

Grimmland® est un lieu où les contes des frères Grimm prennent vie. Ces contes nous plongent dans des histoires intemporelles à travers un univers fantastique et captivant.

Au cours de votre visite, vous pourrez explorer de nombreuses activités inspirées de ces récits ludiques et éducatifs.



L'ONDINE DE L'ÉTANG



L'AIGLE ET L'AGNEAU



LES SIX COMPAGNONS




LES FONTAINES DU ROI  
GRENOUILLE



Les contes des frères Grimm sont devenus des classiques de la littérature pour enfants.

Ils sont porteurs de valeurs universelles et d'enseignements moraux qui traversent les époques.

En reconnaissance de leur importance culturelle, les contes de Grimm ont été inscrits au registre "Mémoire du monde" de l'UNESCO.

 LE PARC GRIMMLAND®,  
VOUS PROPOSE DE NOMBREUSES ACTIVITÉS

5 HECTARES

35 ACTIVITÉS  
ET ATTRACTIONS

PARC AMÉNAGÉ  
ET SÉCURISÉ

ATELERS  
PÉDAGOGIQUES

PARCOURS PMR



AIRE DE PIQUE-NIQUE  
RÉSERVÉE

TARIFS  
AVANTAGEUX



LE PLUS GRAND LABYRINTHE  
PERMANENT D'EUROPE

FORMULES REPAS ET  
GOÛTER DISPONIBLES

PARKING BUS  
GRATUIT



JEUX D'EAU  
EN ÉTÉ

ENTRÉE CHAUFFEUR  
DE BUS GRATUITE



# ATELIERS PÉDAGOGIQUES

3 À 5 ANS

CYCLE 1



## VISITE ACCOMPAGNÉE DANS LA FORÊT LABYRINTHIQUE DE GRIMM



30 min.



20/25 pers. max



2€ par enfant

Notre animateur accompagne votre groupe dans la découverte du plus grand labyrinthe d'Europe.

### OBJECTIF

Accompagner le groupe à la découverte des dédales de la Forêt de Grimm et encourager la mémorisation.



## BIENVENUE AU VILLAGE DES PIEDS NUS



30 min.



Par groupes de 10 pers.



2€ par enfant

Expérience sensorielle à travers des matières naturelles.

### OBJECTIF

Identifier les premières caractéristiques descriptives et explorer ses possibilités physiques par le toucher.



## CHASSE AUX ŒUFS



45 min.



2€ par enfant



Printemps

Pâques approche à grand pas. Accomplissez votre quête à travers le parc Grimmland® pour récupérer une récompense chocolatée.

### OBJECTIF

Explorer le monde, suivre des consignes et développer son sens de l'observation.

# ATELIERS PÉDAGOGIQUES

6 À 8 ANS

CYCLE 2



## VISITE GUIDÉE DE LA FORÊT LABYRINTHIQUE DE GRIMM



30 min.



20/25 pers. max



2€ par enfant

A la manière du conte de Tom Pouce, nous vous donnons les clés du plus grand labyrinthe permanent d'Europe et de ses habitants.

### OBJECTIF

Découvrir le labyrinthe à travers une visite commentée encourageant l'exploration de son environnement.



## BIENVENUE AU VILLAGE DES PIEDS NUS



30 min.



Par groupes de 10 pers.



2€ par enfant

Expérience sensorielle à travers des matières naturelles.

### OBJECTIF

Grâce au toucher, découvrir la matière, le vivant et le non vivant, pour enrichir sa connaissance du monde et la connaissance de soi.



## CHASSE AUX ŒUFS



45 min.



2€ par enfant



Printemps

Pâques approche à grand pas. Accomplissez votre quête à travers le parc Grimmland® pour récupérer une récompense chocolatée.

### OBJECTIF

Explorer le monde, suivre des consignes et développer son sens de l'observation.

# ATELIERS PÉDAGOGIQUES

À PARTIR DE 8 ANS

CYCLE 3



## VISITE GUIDÉE DE LA FORÊT LABYRINTHIQUE DE GRIMM



30 min.



20/25 pers. max



2€ par enfant

Découvrir la Forêt de Grimm à travers la mythologie et apprendre à se repérer dans les dédales du plus grand labyrinthe permanent d'Europe.

### OBJECTIF

Se situer dans le temps et l'espace, le temps d'une immersion au cœur du labyrinthe.



## L'ÉCOLE BUISSONNIÈRE EN PLEIN AIR



1h00



30 pers. max



2€ par enfant

Faciliter la cohésion de la classe en osant les défis.

### OBJECTIF

Initier, dans le cadre d'une activité sportive, la coopération et le dépassement de soi.



## BIENVENUE AU VILLAGE DES PIEDS NUS



30 min.



Par groupes de 10 pers.



2€ par enfant

Expérience sensorielle à travers des matières naturelles.

### OBJECTIF

Adapter ses déplacements à des environnements variés et questionner le monde du vivant, de la matière et des objets.



## COURSE D'ORIENTATION 2.0



1h30



Par groupes de 5/6 pers

30 pers. max



3.50€ par enfant

Aidez Grimmy à résoudre des énigmes pour lutter contre l'ogre et la sorcière à l'aide d'une tablette tactile.

### OBJECTIF

Développer la logique et la réflexion tout en acquérant un esprit d'équipe. Le parcours permettra de découvrir l'univers des contes, le vivant et le non vivant.



## CHASSE AUX ŒUFS



45 min.



2€ par enfant



Printemps

Pâques approche à grand pas. Accomplissez votre quête à travers le parc Grimmiland® pour récupérer une récompense chocolatée.

### OBJECTIF

Explorer le monde, suivre des consignes et développer son sens de l'observation.



# ATELIERS COMPLÉMENTAIRES

INCLUS



## LA POTION DE LA SORCIÈRE

🕒 20 min.

📁 Inclus dans le tarif d'entrée

À travers une course d'orientation, trouvez les ingrédients de la potion magique cachés dans le parc.

### OBJECTIF

Se repérer dans l'espace, coopérer et mutualiser.

## LIVRET DE JEUX

🕒 De 40 minutes à 1h30

📁 Inclus dans le tarif d'entrée

Parcourez les 4 mondes du labyrinthe et relevez les défis des mini-jeux.

### OBJECTIF

Développer l'imagination et être conscient du monde qui nous entoure.

## VIDÉO PROJECTION DE CONTE

🕒 15 min.

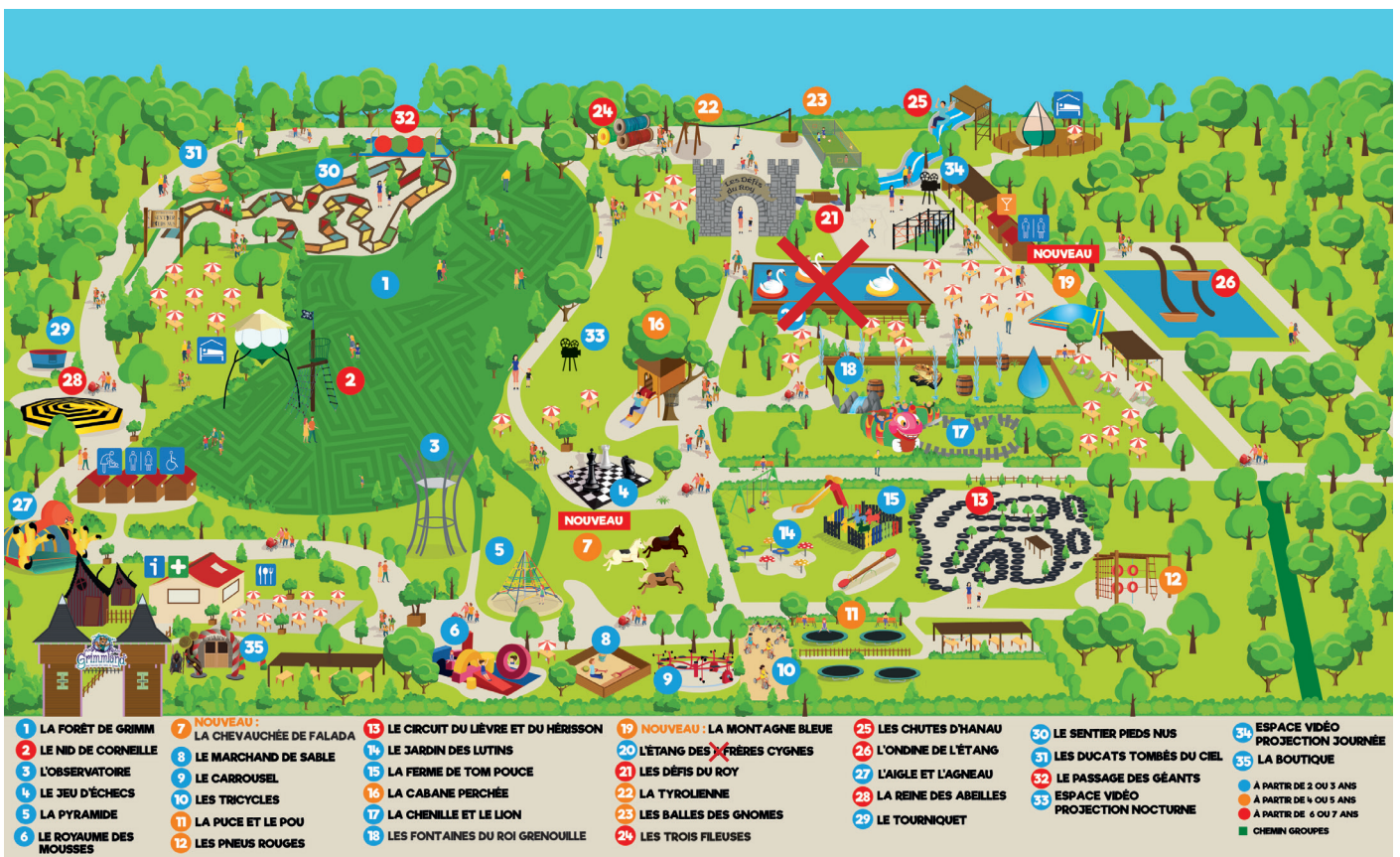
📁 Inclus dans le tarif d'entrée

Découvrez un conte de Grimm lors d'une vidéo projection inédite, spécialement réalisée pour Grimmland® dans notre espace aménagé.

### OBJECTIF

Découvrir par la narration et le témoignage par les images.

**!** ATTENTION : L'attraction "L'ÉTANG DES SIX FRÈRES CYGNES" n'est pas accessible aux groupes.



# INFOS PRATIQUES

## TARIFS



ACCÈS AU PARC JOURNÉE COMPLÈTE  
ENFANT : 10.50€

- 1 accompagnateur gratuit pour 10 enfants payants
- Accompagnateur supplémentaire : 6.50€

**-1€**  
tous les jours  
du mois de mai  
sur vos entrées

### OPTIONS SUR RÉSERVATION

Ateliers pédagogiques

2€ par enfant

Course d'orientation 2.0 Cycle 3

3.50€ par enfant

**PANIER PIQUE-NIQUE 6.50€**

1/2 sandwich (jambon beurre ou végétarien)  
+ 1 petit paquet de chips + 1 bouteille d'eau 50 cl  
+ 1 compote à boire + 1 petit sachet de bonbons

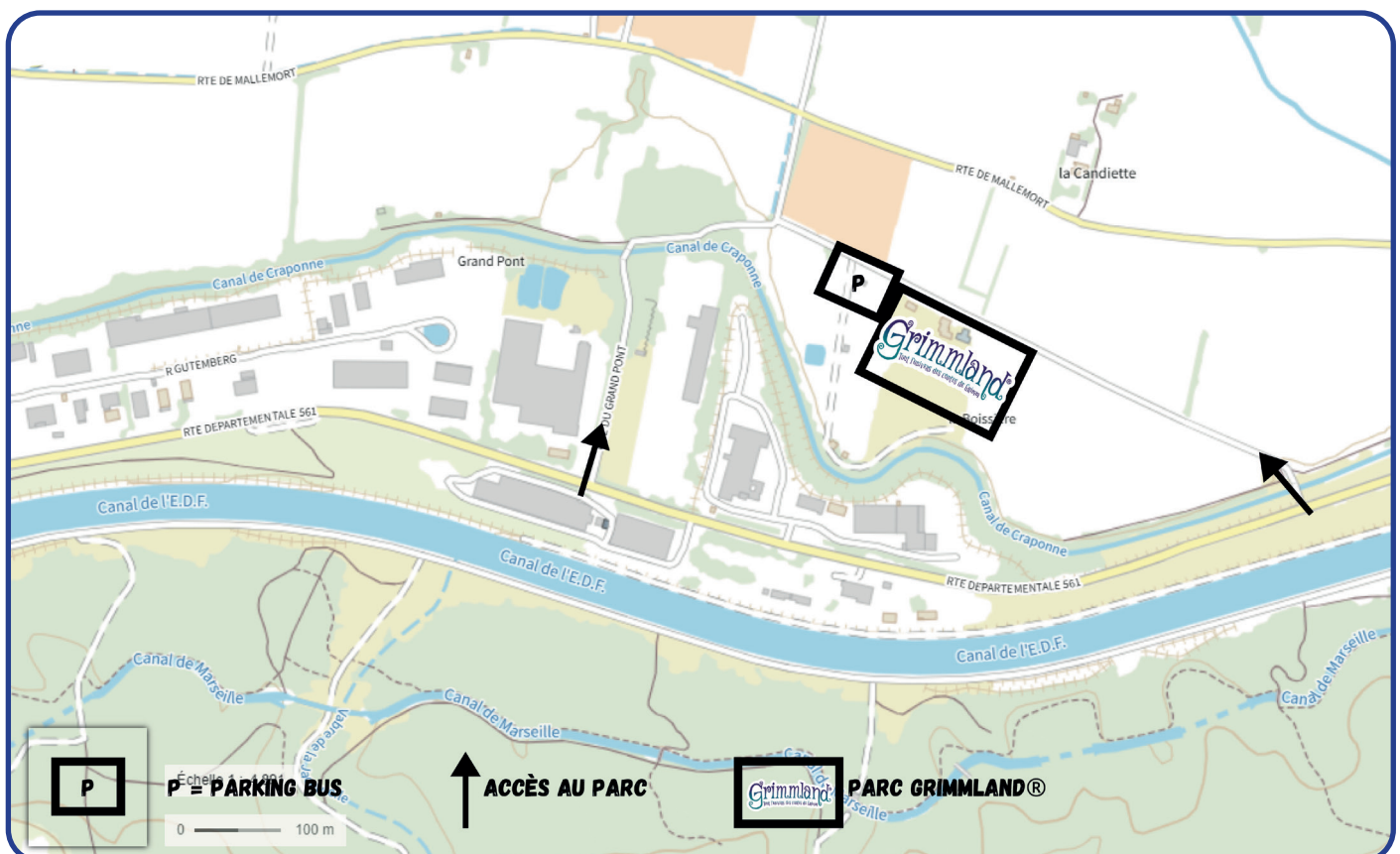
**FORMULE GOÛTER 5€**

1 crêpe au sucre ou Nutella® + 1 boisson enfant 20 cl

**FORMULE ADULTE 9.50€**

1 sandwich + 1 boisson 50 cl + 1 petit paquet de chips

## ACCÈS AU PARC





# \* \* GRIMMLAND® VOUS ACCUEILLE DE 10H À 18H

Consultez le calendrier d'ouverture  
et nos dates spéciales Groupes Scolaires  
sur [www.grimmland.fr](http://www.grimmland.fr)



Notre équipe est à votre écoute pour préparer votre sortie.

04 42 22 19 15  
[contact@grimmland.fr](mailto:contact@grimmland.fr)

Lieu dit Grand Pont • 13640 La Roque d'Anthéron  
À moins de 50 min. d'Avignon, Aix en Provence et Marseille